

ESTADO DE FLUJOS DE EFECTIVO

HUIXQUILUCAN 4095

DEL 1 DE ENERO AL 30 DE JUNIO DE 2020

CONCEPTO	MES ACTUAL	MES ANTERIOR
Flujos de Efectivo de las Actividades de Operación		
Origen		
Impuestos		
Cuotas y Aportaciones de Seguridad Social		
Contribución de Mejoras		
Derechos		
Productos		
Aprovechamientos		
Ingresos por Ventas de Bienes y Prestación de Servicios		
Participaciones, Aportaciones, Convenios, Incentivos Derivados de la Colaboración Fiscal y Fondos Distintos de Aportaciones		
Transferencias, Asignaciones, Subsidios y Subvenciones, y Pensiones y Jubilaciones		
Otros Orígenes de Operación	3,600,000.00	3,300,000.00
TOTAL	3,600,000.00	3,300,000.00
Aplicación		
Servicios Personales	2,122,772.96	1,770,031.08
Materiales y Suministros	415,440.20	323,500.92
Servicios Generales	1,061,468.60	905,992.02
Transferencias Internas y Asignaciones al Sector Público		
Transferencias al Resto del Sector Público		
Subsidios y Subvenciones		
Ayuda Sociales		
Pensiones y Jubilaciones		
Transferencias a Fideicomisos, Mandatos y Contratos Análogos		
Transferencias a la Seguridad Social		
Donativos		
Transferencias al Exterior		
Participaciones		
Aportaciones		
Convenios		
Otras Aplicaciones de Operación	5,138.82	4,287.63
TOTAL	3,604,820.58	3,003,811.65
Flujos Netos de Efectivo por Actividades de Operación	-4,820.58	296,188.35
Flujos de Efectivo de las Actividades de Inversión		
Origen		
Bienes Inmuebles, Infraestructura y Construcciones en Proceso		
Bienes Muebles		
Otros Orígenes de Inversión	5,138.82	4,287.63
TOTAL	5,138.82	4,287.63


ESTADO DE FLUJOS DE EFECTIVO


HUIXQUILUCAN 4095


DEL 1 DE ENERO AL 30 DE JUNIO DE 2020

CONCEPTO	MES ACTUAL	MES ANTERIOR
Aplicación		
Bienes Inmuebles, Infraestructura y Construcciones en Proceso	0.00	0.00
Bienes Muebles	0.00	0.00
Otras Aplicaciones de Inversión	0.00	0.00
TOTAL	0.00	0.00
Flujos Netos de Efectivo por Actividades de Inversión	5,138.82	4,287.63
Flujos de Efectivo de las Actividades de Financiamiento		
Origen		
Endeudamiento Neto		
Interno		
Externo	111,684.75	111,684.43
Otros Orígenes de Financiamiento	111,684.75	111,684.43
TOTAL		
Aplicación		
Servicios de la Deuda		
Interno		
Externo	0.00	0.00
Otras Aplicaciones de Financiamiento	0.00	0.00
TOTAL	0.00	0.00
Flujos Netos de Efectivo por Actividades de Financiamiento	111,684.75	111,684.43
Incremento / Disminución Neta en el Efectivo y Equivalentes al Efectivo	112,002.99	412,160.41
Efectivo y Equivalentes al Efectivo al Inicio del Mes	12.05	12.05
Efectivo y Equivalentes al Efectivo al Final del Mes	112,015.04	412,172.46


"Bajo protesta de decir verdad declaramos que los Estados Financieros y sus notas, son razonablemente correctos y son responsabilidad del emisor"


DIRECTOR DEL INSTITUTO
 Gerardo ANAYA VITERI


TESORERO DEL INSTITUTO
 ISRAEL RUFINO SALINAS



Muxquilucan
 Instituto de Cultura Física y Deporte
 DIRECCIÓN GENERAL



Muxquilucan
 Instituto de Cultura Física y Deporte
 DIRECCIÓN DE ADMINISTRACIÓN Y FINANZAS