



Municipio, Huixquilucan, 095
Estado De Actividades
DEL 01 AL 30 DE ABRIL DE 2024

Concepto	Mes Actual	Mes Anterior
INGRESOS Y OTROS BENEFICIOS	200,725,374.82	1,416,177,390.06
Ingresos de Gestión:	74,712,346.51	942,226,901.85
Impuestos	57,515,697.64	893,597,554.58
Cuotas y Aportaciones de Seguridad Social	0.00	0.00
Contribuciones de Mejoras	62,373.01	20,767.76
Derechos	10,081,446.61	30,509,320.67
Productos	5,980,650.73	15,046,538.01
Apoyos/Estimulos	1,072,178.52	3,052,320.83
Ingresos por Venta de Bienes y Prestación de Servicios	0.00	0.00
Participaciones, Aportaciones, Convenios, Incentivos Derivados de la Colaboración Fiscal, Fondos Distintos de Aportación	123,223,316.89	463,345,916.53
Participaciones, Aportaciones, Convenios, Incentivos Derivados de la Colaboración Fiscal y Fondos Distintos de Aportación	123,223,316.89	463,345,916.53
Transferencias, Asignaciones, Subsidios y Subvenciones, y Pensiones y Jubilaciones	0.00	0.00
Otros Ingresos Y Beneficios	2,789,714.42	10,604,571.68
Ingresos Financieros	0.00	0.00
Incremento por Variación de Inventarios	0.00	0.00
Disminución del Exceso de Estimaciones por Pérdidas o Deterioro y Obsolescencia	0.00	0.00
Disminución del Exceso de Provisiones	0.00	0.00
Otros Ingresos y Beneficios Varios	2,789,714.42	10,604,571.68
Total de Ingresos y Otros Beneficios	200,725,374.82	1,416,177,390.06
GASTOS Y OTRAS PÉRDIDAS	256,421,049.35	757,837,540.72
Gastos de Funcionamiento	128,165,835.72	364,893,726.34
Servicios Personales	94,823,915.53	287,106,764.84
Materiales y Suministros	19,454,964.23	20,973,465.14
Servicios Generales	13,896,995.96	56,613,498.36
Transferencias, Asignaciones, Subsidios y Otras Ayudas	116,816,581.12	359,195,669.59
Transferencias Internas y Asignaciones al Sector Público	0.00	0.00
Transferencias al Resto del Sector Público	0.00	0.00
Subsidios y Subvenciones	91,683,432.53	335,968,401.80
Ayudas Sociales	24,433,148.59	17,777,167.99
Pensionamientos y Jubilaciones	0.00	0.00
Transferencias a Fideicomisos, Mandatos y Contratos Analógicos	700,000.00	5,450,000.00
Transferencias a la Seguridad Social	0.00	0.00
Donativos	0.00	0.00
Transferencias al Exterior	0.00	0.00
Participaciones y Aportaciones	0.00	0.00
Participaciones	0.00	0.00
Aportaciones	0.00	0.00
Convenios	0.00	0.00
Intereses, Comisiones y Otros Gastos de la Deuda Pública	5,024,712.23	14,977,163.51
Intereses de la Deuda Pública	5,024,712.23	14,977,163.51
Comisiones de la Deuda Pública	0.00	0.00
Gastos de la Deuda Pública	0.00	0.00
Costo por Coberturas	0.00	0.00
Apoyos Financieros	0.00	0.00
Otros Gastos y Pérdidas Extraordinarias	-232,334.34	15,846,769.15
Estimaciones, Depreciaciones, Deterioros, Obsolescencia Y Amortizaciones	0.00	0.00
Provisiones	0.00	0.00
Disminución de Inventarios	0.00	0.00
Aumento por Insuficiencia de Estimaciones por Pérdida o Deterioro u Obsolescencia	0.00	0.00
Aumento por Insuficiencia de Provisiones	0.00	0.00
Otros Gastos	-232,334.34	15,846,769.15
Inversión Pública No Capitalizable	6,646,254.62	3,124,312.13
Inversión Pública	6,646,254.62	3,124,312.13
Total de Gastos y Otras Pérdidas	256,421,049.35	757,837,540.72
Resultados del Ejercicio (Ahorro/Desahorro)	802,644,174.81	0.00


Tal y como se declara en la declaración de rendición de cuentas, los Estados Financieros y sus notas, son razonablemente correctos y son una fiel representación del mismo.



SECRETARÍA DE ECONOMÍA
PRESIDENTE MUNICIPAL FOR MINISTERIO DE LEY
LDO. ERIC CONNOR PALMISTIERREZ



GOBIERNO MUNICIPAL 2022-2024
MUNICIPIO DE HUIXQUILUCAN
MTR. EN A. P. JUSTIN OLIVERAS ESTEBENS



CONTABILIDAD INTERNA MUNICIPAL
CONT. VALOR INTERNO MUNICIPAL
LIC. BENITO GARCÍA VALLOS