




Municipio De Huixquilucan
Estado De Actividades
DEL 01 AL 31 DE ENERO DE 2026
(Cifras en Pesos)

| Concepto | Mes Actual | Mes Anterior |
|---|-------------------------|--------------|
| INGRESOS Y OTROS BENEFICIOS | 1,009,297,782.44 | 0.00 |
| Ingresos de Gestión: | 884,302,989.02 | 0.00 |
| Impuestos | 865,007,191.97 | 0.00 |
| Cuotas y Aportaciones de Seguridad Social | 0.00 | 0.00 |
| Contribuciones de Mejoras | 0.00 | 0.00 |
| Derechos | 17,336,693.61 | 0.00 |
| Productos | 1,616,980.01 | 0.00 |
| Aprovechamientos | 342,163.43 | 0.00 |
| Ingresos por Venta de Bienes y Prestación de Servicios | 0.00 | 0.00 |
| Participaciones, Aportaciones, Convenios, Incentivos Derivados de la Colaboración Fiscal, Fondos Distintos de Aportaci | 124,854,681.42 | 0.00 |
| Participaciones, Aportaciones, Convenios, Incentivos Derivados de la Colaboración Fiscal y Fondos Distintos de Aporta | 124,854,681.42 | 0.00 |
| Transferencias, Asignaciones, Subsidios y Subvenciones, y Pensiones y Jubilaciones | 0.00 | 0.00 |
| Otros Ingresos y Beneficios | 140,112.00 | 0.00 |
| Ingresos Financieros | 0.00 | 0.00 |
| Incremento por Variación de Inventarios | 0.00 | 0.00 |
| Disminución del Exceso de Estimaciones por Pérdidas o Deterioro y Obsolescencia | 0.00 | 0.00 |
| Disminución del Exceso de Provisiones | 0.00 | 0.00 |
| Otros Ingresos y Beneficios Varios | 140,112.00 | 0.00 |
| Total de Ingresos y Otros Beneficios | 1,009,297,782.44 | 0.00 |
| GASTOS Y OTRAS PÉRDIDAS | 618,761,889.56 | 0.00 |
| Gastos de Funcionamiento | 126,719,404.02 | 0.00 |
| Servicios Personales | 106,786,308.23 | 0.00 |
| Materiales y Suministros | 9,116,460.37 | 0.00 |
| Servicios Generales | 10,816,635.42 | 0.00 |
| Transferencias, Asignaciones, Subsidios y Otras Ayudas | 480,593,830.77 | 0.00 |
| Transferencias Internas y Asignaciones al Sector Público | 0.00 | 0.00 |
| Transferencias al Resto del Sector Público | 473,750,973.71 | 0.00 |
| Subsidios y Subvenciones | 1,126,567.06 | 0.00 |
| Ayudas Sociales | 0.00 | 0.00 |
| Pensiones y Jubilaciones | 5,716,270.00 | 0.00 |
| Transferencias a Fideicomisos, Mandatos y Contratos Análogos | 0.00 | 0.00 |
| Transferencias a la Seguridad Social | 0.00 | 0.00 |
| Donativos | 0.00 | 0.00 |
| Transferencias al Exterior | 0.00 | 0.00 |
| Participaciones y Aportaciones | 0.00 | 0.00 |
| Participaciones | 0.00 | 0.00 |
| Aportaciones | 0.00 | 0.00 |
| Convenios | 0.00 | 0.00 |
| Intereses, Comisiones y Otros Gastos de la Deuda Pública | 3,529,499.42 | 0.00 |
| Intereses de la Deuda Pública | 3,529,499.42 | 0.00 |
| Comisiones de la Deuda Pública | 0.00 | 0.00 |
| Gastos de la Deuda Pública | 0.00 | 0.00 |
| Costo por Coberturas | 0.00 | 0.00 |
| Apoyos Financieros | 0.00 | 0.00 |
| Otros Gastos y Pérdidas Extraordinarias | 7,919,155.35 | 0.00 |
| Estimaciones, Depreciaciones, Deterioros, Obsolescencia Y Amortizaciones | 0.00 | 0.00 |
| Provisiones | 0.00 | 0.00 |
| Disminución de Inventarios | 0.00 | 0.00 |
| Aumento por Insuficiencia de Estimaciones por Pérdida o Deterioro u Obsolescencia | 0.00 | 0.00 |
| Aumento por Insuficiencia de Provisiones | 0.00 | 0.00 |
| Otros Gastos | 7,919,155.35 | 0.00 |
| Inversión Pública | 0.00 | 0.00 |
| Inversión Pública No Capitalizable | 0.00 | 0.00 |
| Total de Gastos y Otras Pérdidas | 618,761,889.56 | 0.00 |
| Resultados del Ejercicio (Ahorro/Desahorro) | 390,535,892.88 | 0.00 |

"Bajo protesta de decir verdad declaramos que los Estados Financieros y sus notas, son razonablemente correctos y son responsabilidad del emisor"


PRESIDENTA MUNICIPAL
CASTELLANA
Municipal


TESORERO MUNICIPAL
AGUSTÍN OLIVERAS BALDERAS


CONTROLADOR INTERNO MUNICIPAL
de Control Interno
de Huixquilucan
de Control