

Municipio De Huixquilucan
Estado De Actividades
DEL 01 AL 28 DE FEBRERO DE 2026
(Cifras en Pesos)


Concepto	Mes Actual	Mes Anterior
INGRESOS Y OTROS BENEFICIOS		
Ingresos de Gestión:	352,147,586.20	1,009,297,782.44
Impuestos	109,391,908.69	884,302,989.02
Cuotas y Aportaciones de Seguridad Social	87,029,938.92	865,007,191.97
Contribuciones de Mejoras	0.00	0.00
Derechos	2,932.75	0.00
Productos	19,650,861.14	17,336,653.61
Aprovechamientos	2,227,012.20	1,616,980.01
Ingresos por Venta de Bienes y Prestación de Servicios	581,163.68	342,163.43
Participaciones, Aportaciones, Convenios, Incentivos Derivados de la Colaboración Fiscal y Fondos Distintos de Aportaci	0.00	0.00
Transferencias, Asignaciones, Subsidios y Subvenciones, y Pensiones y Jubilaciones	242,626,406.65	124,854,681.42
Otros Ingresos y Beneficios	242,626,406.65	124,854,681.42
Ingresos Financieros	0.00	0.00
Incremento por Variación de Inventarios	0.00	0.00
Disminución del Exceso de Estimaciones por Pérdidas o Deterioro y Obsolescencia	0.00	0.00
Disminución del Exceso de Provisiones	0.00	0.00
Otros Ingresos y Beneficios Varios	129,270.96	140,112.00
Total de Ingresos y Otros Beneficios	352,147,586.20	1,009,297,782.44
GASTOS Y OTRAS PÉRDIDAS		
Gastos de Funcionamiento	197,036,963.38	618,761,899.56
Servicios Personales	134,130,402.53	126,719,404.02
Materiales y Suministros	102,954,384.71	106,786,308.23
Servicios Generales	8,278,324.21	9,116,460.37
Transferencias, Asignaciones, Subsidios y Otras Ayudas	22,897,693.71	10,816,635.42
Transferencias Internas y Asignaciones al Sector Público	52,252,920.07	480,593,830.77
Transferencias al Resto del Sector Público	0.00	0.00
Subsidios y Subvenciones	48,765,308.47	473,750,973.71
Ayudas Sociales	1,397,611.60	1,126,587.06
Pensiones y Jubilaciones	0.00	0.00
Transferencias a Fidelicomisos, Mandatos y Contratos Análogos	2,090,000.00	5,716,270.00
Donativos	0.00	0.00
Transferencias al Exterior	0.00	0.00
Participaciones y Aportaciones	0.00	0.00
Aportaciones	0.00	0.00
Convenios	0.00	0.00
Intereses, Comisiones y Otros Gastos de la Deuda Pública	3,041,674.43	3,529,499.42
Intereses de la Deuda Pública	3,041,674.43	3,529,499.42
Comisiones de la Deuda Pública	0.00	0.00
Gastos de la Deuda Pública	0.00	0.00
Costo por Coberturas	0.00	0.00
Apoyos Financieros	0.00	0.00
Otros Gastos y Pérdidas Extraordinarias	5,610,421.19	7,919,155.35
Estimaciones, Depreciaciones, Deterioros, Obsolescencia Y Amortizaciones	0.00	0.00
Provisiones	0.00	0.00
Disminución de Inventarios	0.00	0.00
Aumento por Insuficiencia de Estimaciones por Pérdida o Deterioro u Obsolescencia	0.00	0.00
Aumento por Insuficiencia de Provisiones	0.00	0.00
Otros Gastos	5,610,421.19	7,919,155.35
Inversión Pública	2,001,545.66	0.00
Inversión Pública No Capitalizable	2,001,545.66	0.00
Total de Gastos y Otras Pérdidas	197,036,963.38	618,761,899.56

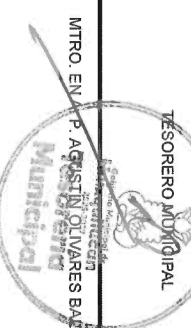
Resultados del Ejercicio (Ahorro/Desahorro)


"Bajo protesta de decir verdad declaramos que los Estados Financieros y sus notas, son razonablemente correctos y son responsabilidad del emisor"

545,646,515.10

390,535,892.88


PRESIDENTA MUNICIPAL
DAFA ROMANA CONTRERAS GARCERAN
Municipal


TESORERO MUNICIPAL
MTR. EN P. AGUSTIN OLIVARES BADERAS
Municipal


CONTRALOR INTERNO MUNICIPAL
LIC. BENITO ESPINOZA
Comisario Interno de Control
Municipal